

MIKOŁAJ

pakiet edukacyjny




Mikołaje z różnych stron świata

Wytnij elementy oznaczone
symbolem nożyczek.

Wykorzystaj podczas zajęć
tematycznych. Zachęcaj dzieci
do czytania razem z Tobą.






Jul Tomte



Jul Tomte







Sinterklaas



Sinterklaas




La Befana



La Befana





Santa Clause



Santa Clause



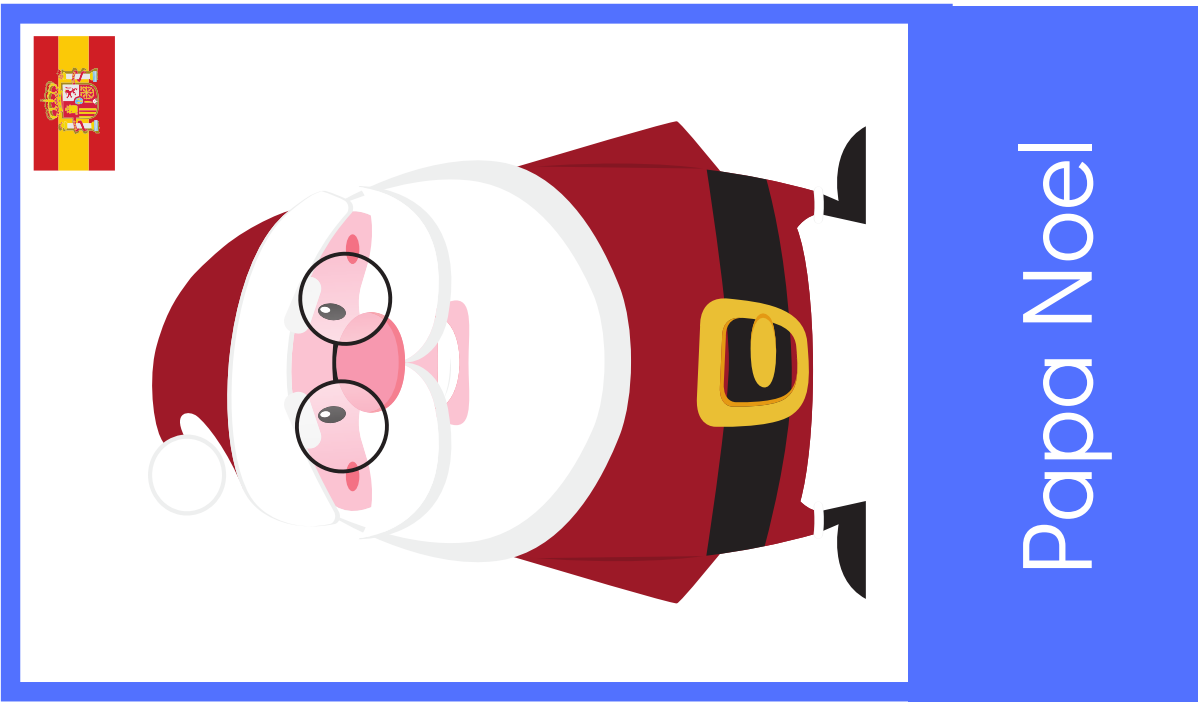
Święty Mikołaj



Święty Mikołaj



Papa Noel





Papa Noel


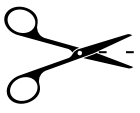
Zobacz i zamaiętaj


Wytnij elementy oznaczone symbolem nożyczek.

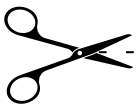
Zadaniem prowadzącego jest ułożyć elementy przed sobą, tak, aby dzieci widziały ich kolejność. Po chwili, dzieci zamykają oczy, a prowadzący zmienia kolejność. Zadaniem dziecka jest przywrócenie obrazków na swoje miejsca.











Mikołajowe pary

Wytnij elementy oznaczone symbolem nożyczek.

Zadaniem dziecka jest znaleźć dwa takie same obrazki i stworzyć z nich parę.





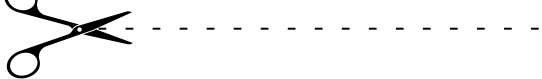


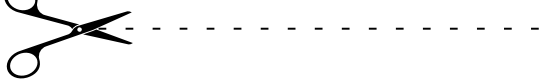


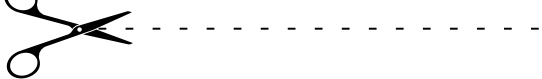












List od Mikołaja

Wykorzystaj podczas
wprowadzenia do tematu
Świąt.

Ukryj list, lub podrzuć pod
drzwi i zachęć dzieci do
wspólnego przeczytania.



Kochane dzieci!

Minął już rok od mojej wizyty u Was! Tesknie za Wami, dlatego w tym roku znów Was odwiedzę.

Do Świąt została krótka chwila, wypatrujcie mnie i pamiętajcie o dobrych uczynkach, bardzo je lubię.

Do zobaczenia!

Święty Mikołaj



P.S. Dołączam swoje zdjęcie.



 ŚWIĘTY MIKOŁAJ

Kartki świąteczne

Wytnij elementy oznaczone symbolem nożyczek.

Stwórz z dziećmi kartki świąteczne z gotowych wzorów.


Wypisane kartki wyślijcie pocztą, lub rozdajcie dzieciom w formie prezentu.





Wytnij kartkę i złoż wzdłuż linii przerywanej.
Dziecko może kolorować choinki i narysować
w środku obrazek.






Wytnij kartkę i złóż wzdłuż linii przerywanej.
Dziecko może kolorować choinki i narysować
w środku obrazek.






Wytnij kartkę i złóż wzdłuż linii przerywanej.
Dziecko może pokolorować tło i narysować
w środku obrazek.





Wytnij kartkę i złoż wzdłuż linii przerywanej.
Dziecko może pokolorować gwiazdki i narysować
w środku obrazek.



WESÓŁYCH ŚWIĄT

